



**BIRO KEUANGAN
UNIVERSITAS MUHAMMADIYAH MANADO**

TUTORIAL PEMBAYARAN BIAYA PENDAFTARAN MAHASISWA BARU

CARA MENDAPATKAN KODE BAYAR VA - SHOPEE



1

LOG IN pada web
smb.unimman.ac.id



2

Lakukan proses
PENDAFTARAN
dengan klik daftar
sekarang.



3

Setelah memiliki
akun, pendaftar
langsung dapat
melakukan
PEMBAYARAN
BIAYA FORMULIR



4

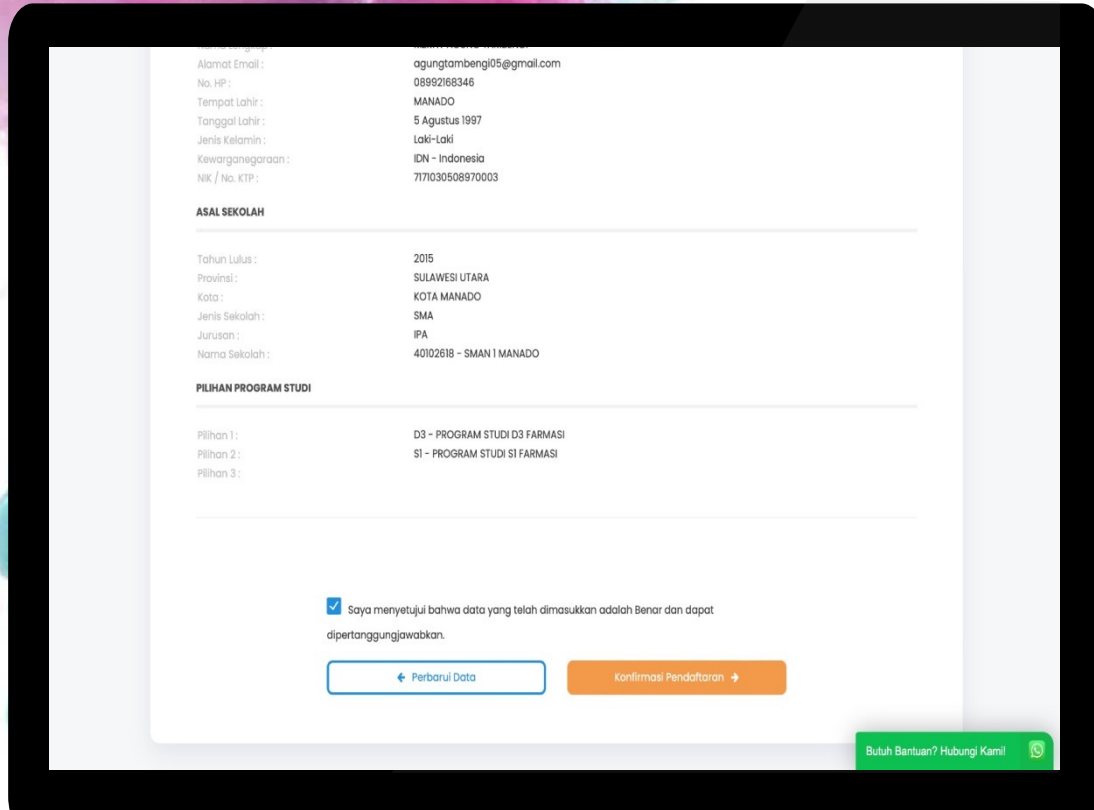
Dapatkan kode VA
dengan melakukan
konfirmasi
pembayaran dengan
memilih **METODE**
PAMBAYARAN
SHOPEE



5

LAKUKAN
PEMBAYARAN
melalui SHOPEE
sebelum tgl jatuh
tempo

GENERATED KODE VIRTUAL ACCOUNT - SHOPEE



The screenshot shows a registration form with the following fields and values:

| | |
|-------------------|--------------------------|
| Alamat Email : | agungtambeng05@gmail.com |
| No. HP : | 08992168346 |
| Tempat Lahir : | MANADO |
| Tanggal Lahir : | 5 Agustus 1997 |
| Jenis Kelamin : | Laki-Laki |
| Kewarganegaraan : | IDN - Indonesia |
| NIK / No. KTP : | 717030508970003 |

ASAL SEKOLAH


| | |
|-----------------|--------------------------|
| Tahun Lulus : | 2015 |
| Provinsi : | SULAWESI UTARA |
| Kota : | KOTA MANADO |
| Jenis Sekolah : | SMA |
| Jurusan : | IPA |
| Nama Sekolah : | 40102618 - SMAN 1 MANADO |

PILIHAN PROGRAM STUDI

| | |
|-------------|-------------------------------|
| Pilihan 1 : | D3 - PROGRAM STUDI D3 FARMASI |
| Pilihan 2 : | S1 - PROGRAM STUDI S1 FARMASI |
| Pilihan 3 : | |

Saya menyetujui bahwa data yang telah dimasukkan adalah Benar dan dapat dipertanggungjawabkan.

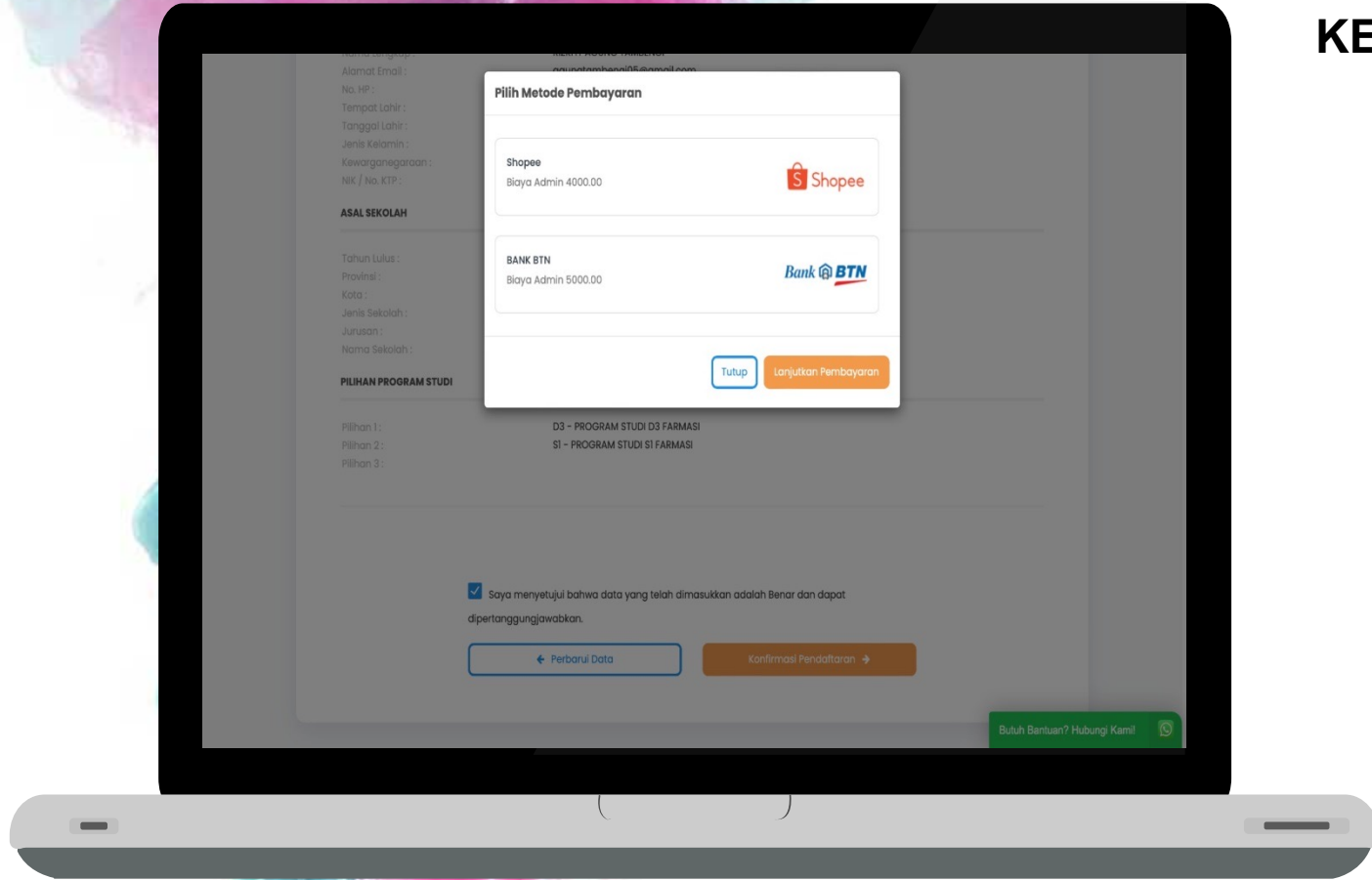
[← Perbarui Data](#) [Konfirmasi Pendaftaran →](#)

Butuh Bantuan? Hubungi Kami 

KETERANGAN

- 01** Setelah memiliki akun, pendaftar akan diarahkan kepada tampilan seperti disamping kiri layar.
- 02** Pendaftar diarahkan untuk melakukan konfirmasi pendaftaran, dengan mengklik konfirmasi pendaftaran.

GENERATED KODE VIRTUAL ACCOUNT – SHOPEE (LANJUTAN)

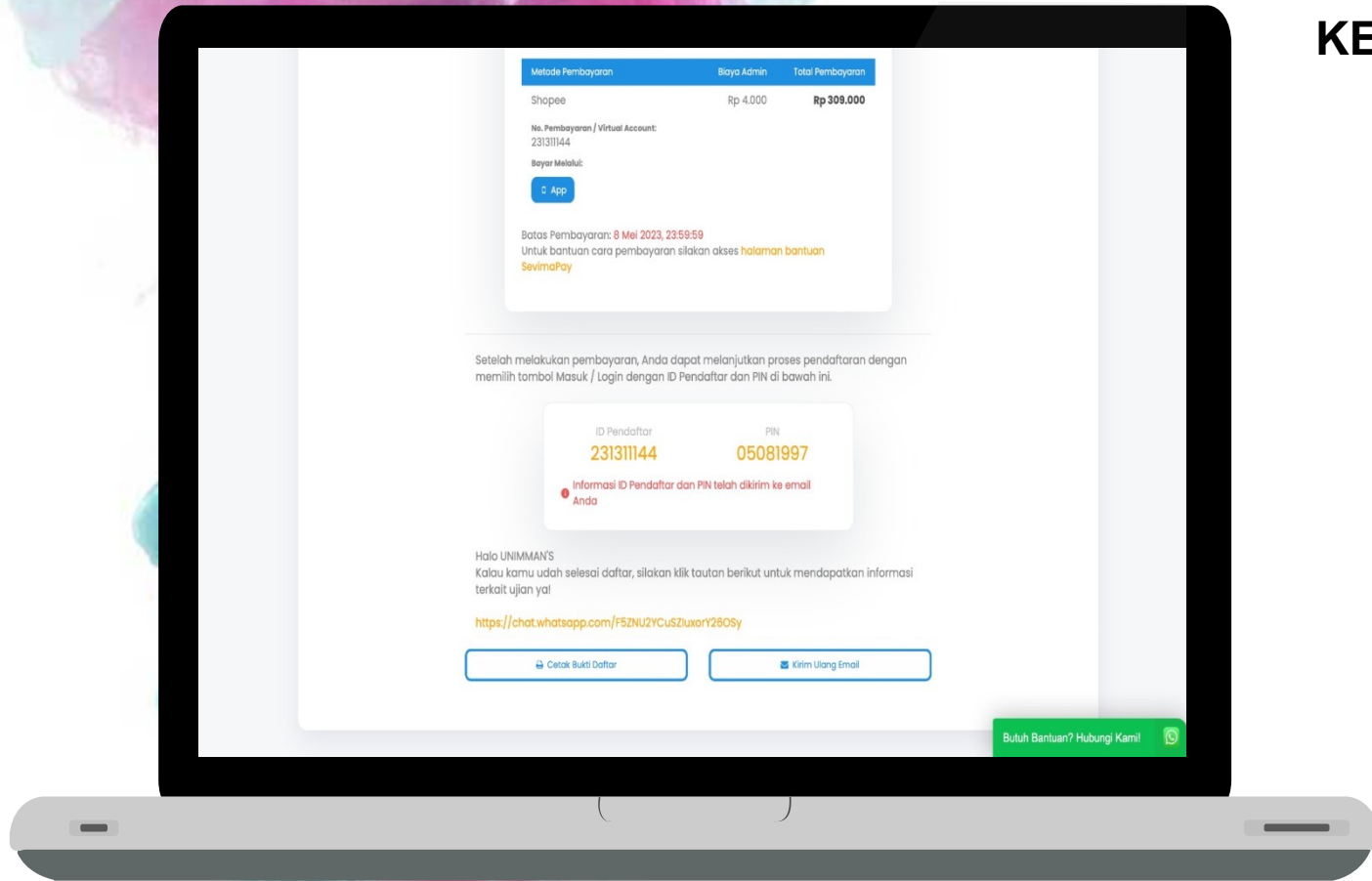


KETERANGAN

03 Pilih metode pembayaran SHOPEE

04 Kemudian pilih lanjutkan pembayaran

GENERATED KODE VIRTUAL ACCOUNT – SHOPEE (LANJUTAN)



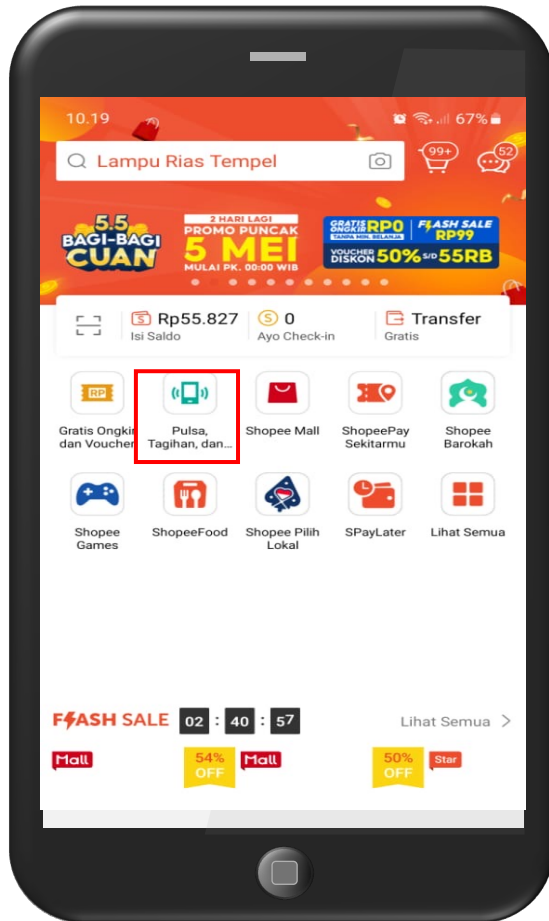
KETERANGAN

05 Kemudian akan didapatkan No. Pembayaran / Virtual Akun SHOPEE

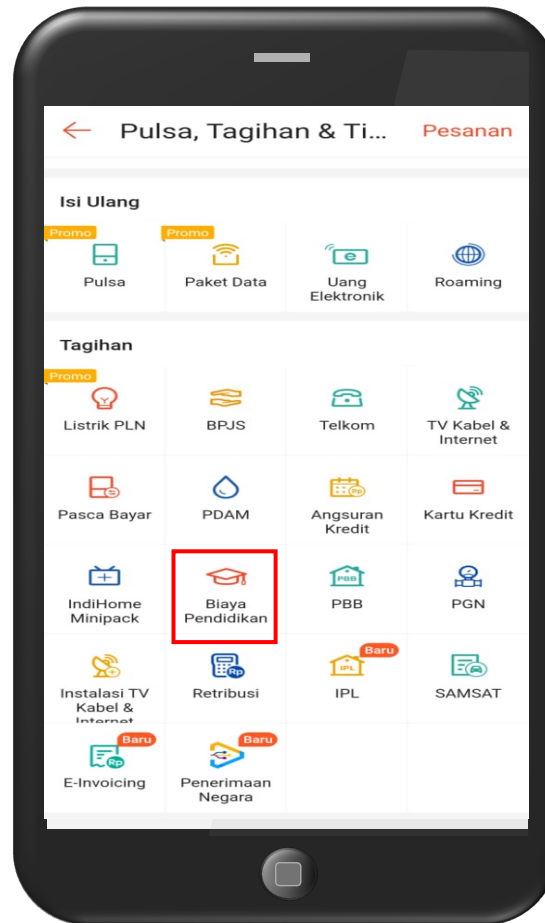
06 No. Pembayaran / Virtual Akun yang didapatkan dapat segera dibayar agar supaya Id Pendaftar & Pin dapat teraktivasi.

PEMBAYARAN MELALUI SHOPEE

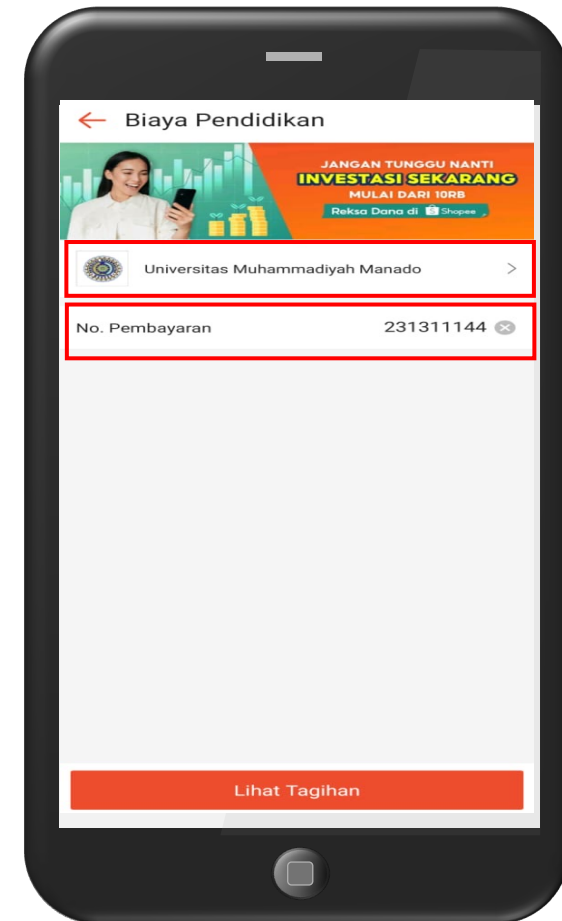
1. Pilih menu pulsa, tagihan, dan hiburan



2. Pilih Biaya Pendidikan

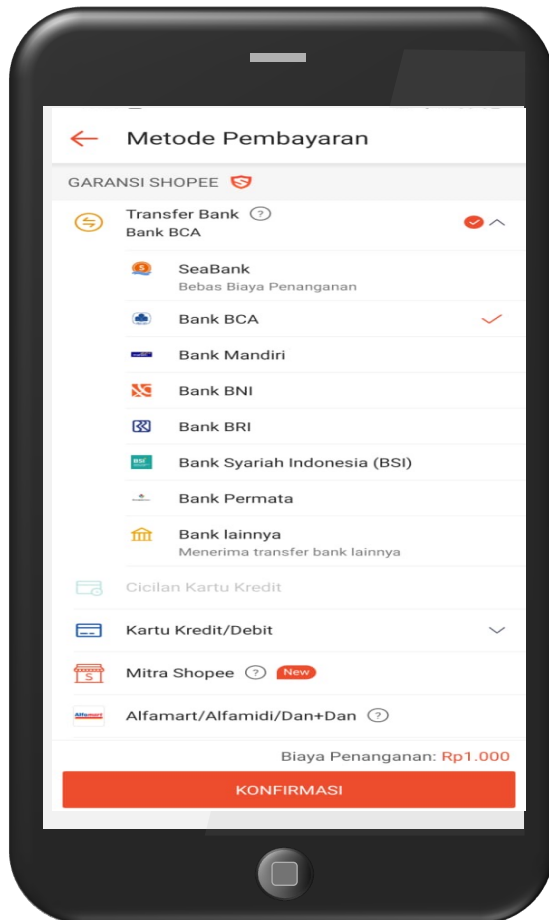


3. Pilih Institusi dan Inputkan Kode virtual akun kemudian klik lihat tagihan

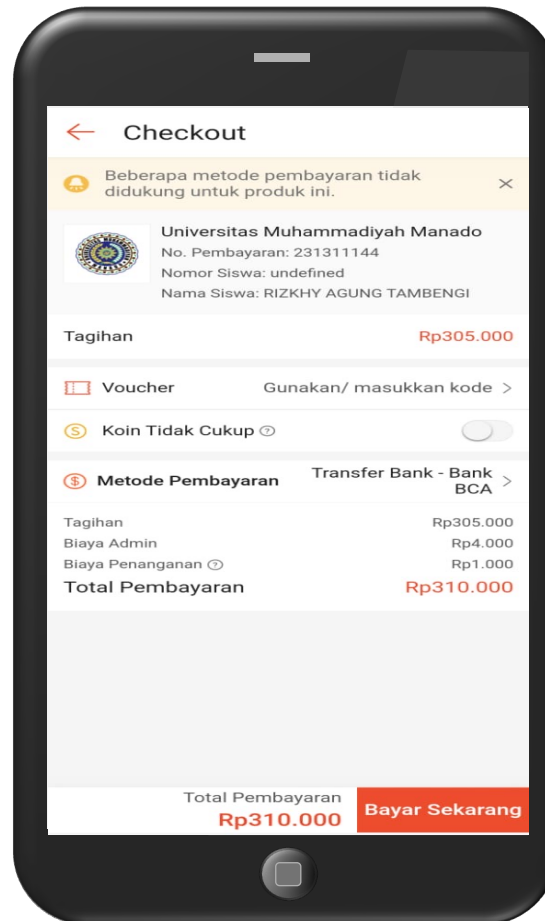


PEMBAYARAN MELALUI SHOPEE

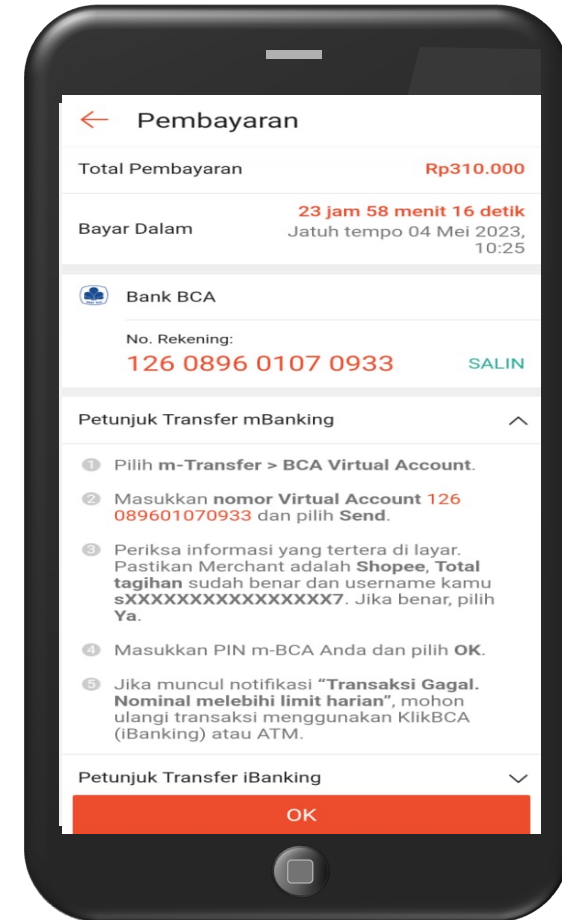
4. Pilih metode bayar lanjut konfirmasi



5. Klik bayar sekarang



6. Salin VA dan inputkan pada no.rekening tujuan pembayaran



SOMETHING to REMEMBER

01

Pembayaran melalui SHOPEE

Metode Pembayaran yang sangat disarankan karena dapat membayar melalui **Bank BCA, BRI, BNI, Mandiri, BSI, Permata**, dan dapat juga membayar melalui gerai **Indomart dan Alfamart** terdekat.

02

Pembayaran melalui Bank BTN

Metode Pembayaran ini hanya dikhususkan kepada pendaftar yang ingin membayar biaya pendaftaran dengan mengunjungi Bank BTN terdekat atau Nasabah Bank BTN saja.

03

Pembayaran melalui transfer ke No. Rekening Bank BTN UNIMMAN

Metode Pembayaran ini apabila pendaftar bingung dengan pembayaran melalui SHOPEE atau ditempat tinggal pendaftar tidak adanya Bank BTN, maka pendaftar dapat langsung Transfer biaya pendaftar melalui No.Rek Bank BTN UNIMMAN dibawah ini.

04

**NOMOR REKENING UNIMMAN
BANK BTN : 000-11-01-30-000-7501**